

Dekking chartale infrastructuur 2023

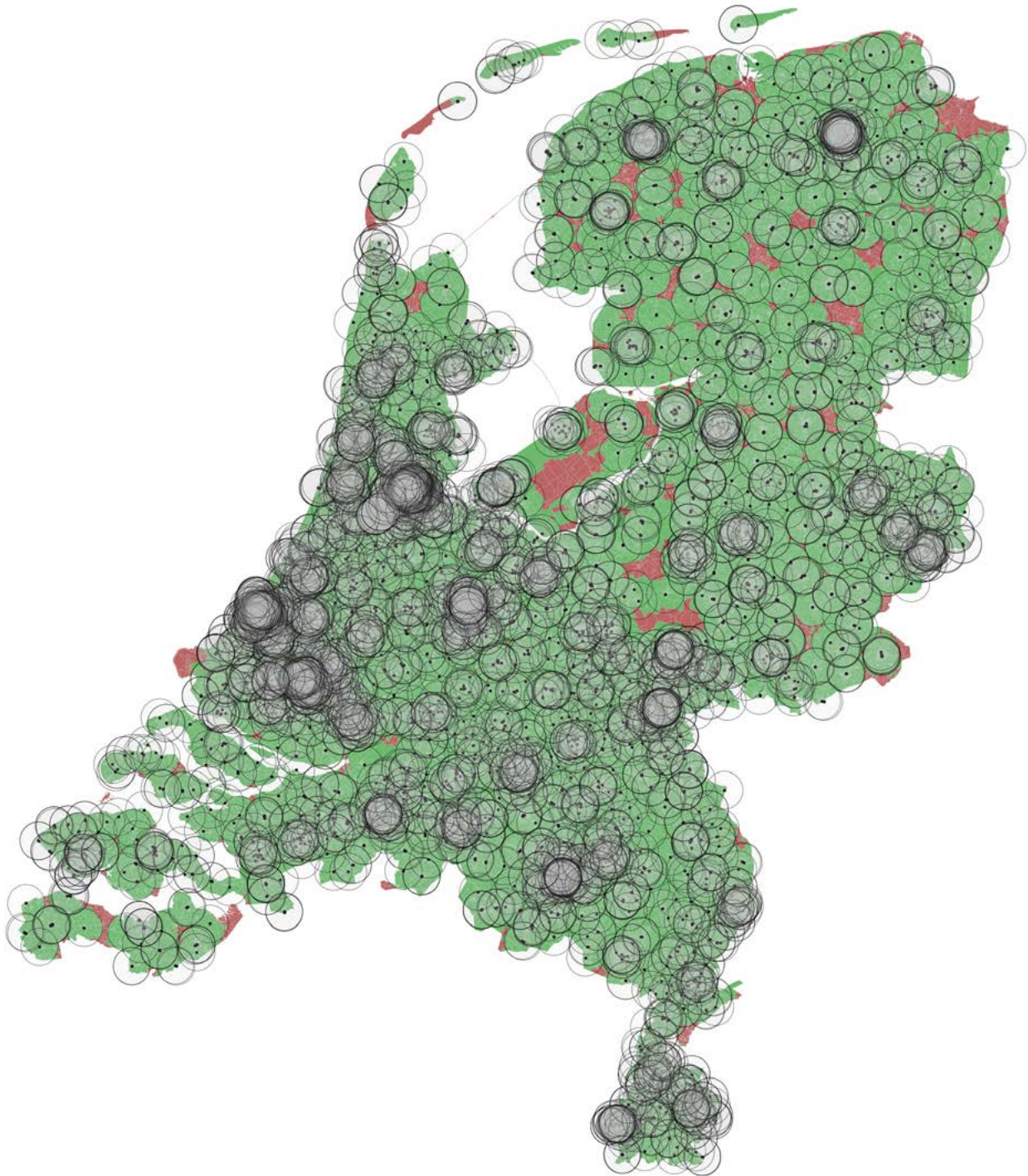


Inhoudsopgave

1. Geldautomaten (bancaire en niet-bancaire)	3
2. Geldmaat automaten	4
3. Automaten voor het (on)verpakt storten van biljetten	5
4. Automaten voor het verpakt storten van biljetten	6
5. Automaten voor het onverpakt storten van munten	7
6. Automaten voor het ophalen van munten	8
7. Automaten voor het onverpakt storten van biljetten	9
8. Geldmaat automaten met spraakfunctionaliteit	10
9. Geldmaat automaten met 5 euro biljetten	11
10. Banklocaties	12
11. Bank- en GeldmaatPluslocaties	13
Gegevens kaarten	14

1. Geldautomaten (bancaire en niet-bancaire)

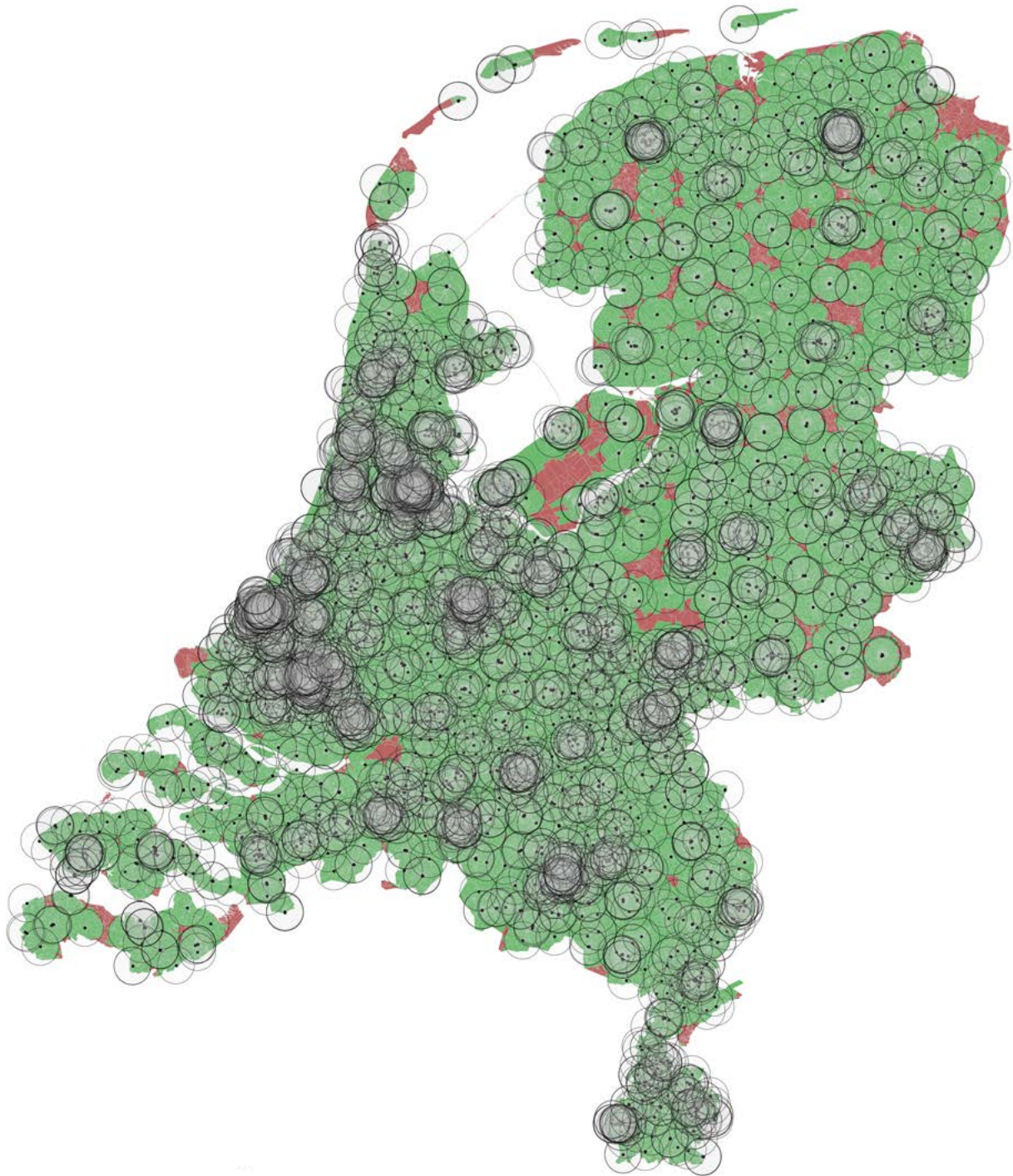
Dekking van geldautomaten (bancaire en niet-bancaire) op PC6-niveau naar inwoneraantal



Dekkingsgraad: 99,8%
Data: juli 2023

2. Geldmaat automaten

Dekking van Geldmaat automaten op PC6-niveau naar inwoneraantal

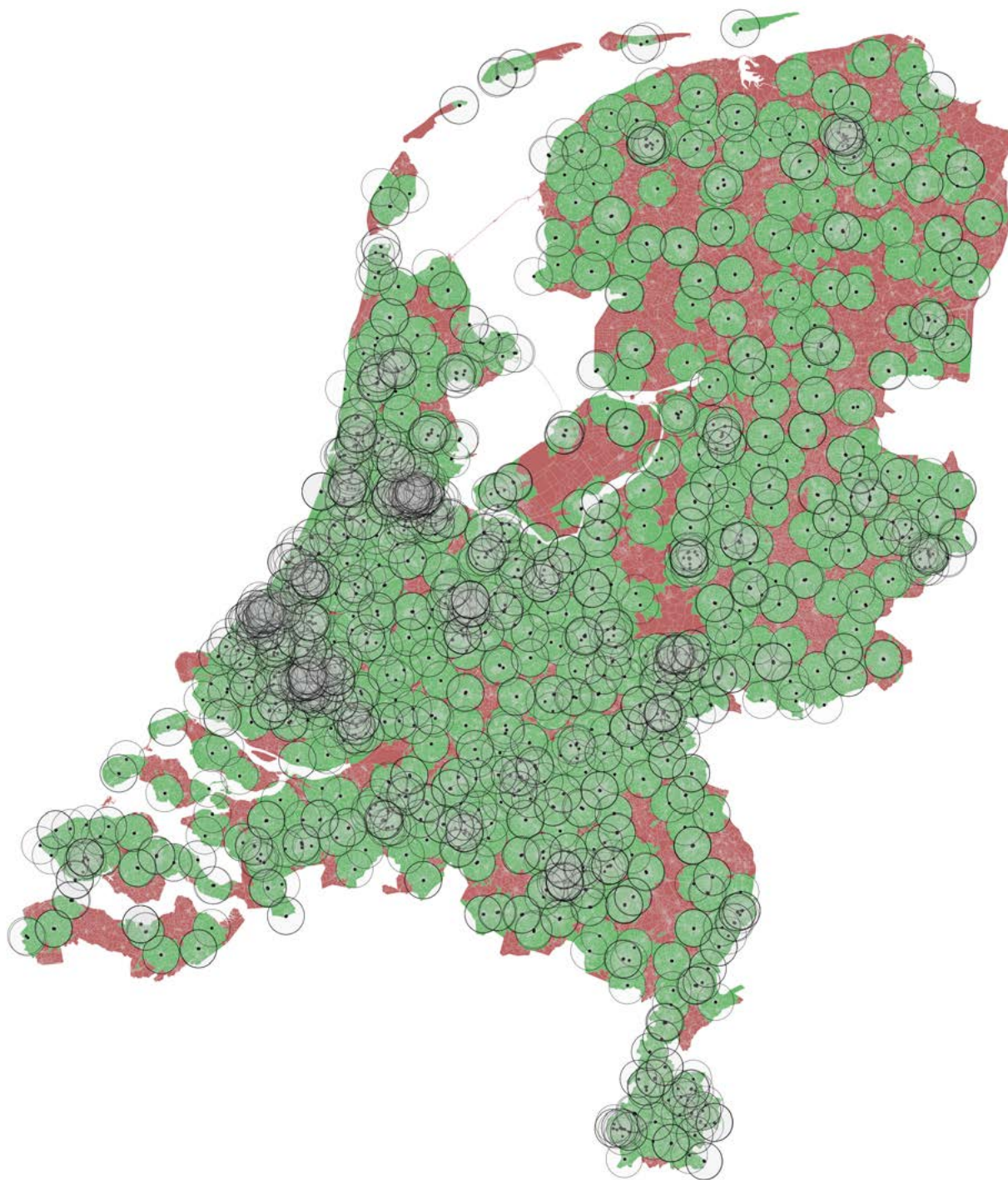


Dekkingsgraad: 99,7%
Data: juli 2023

3. Automaten voor (on)verpakt storten van biljetten

Voor deze chartale dienst is geen bereikbaarheidsnorm in het Convenant Contant Geld afgesproken.

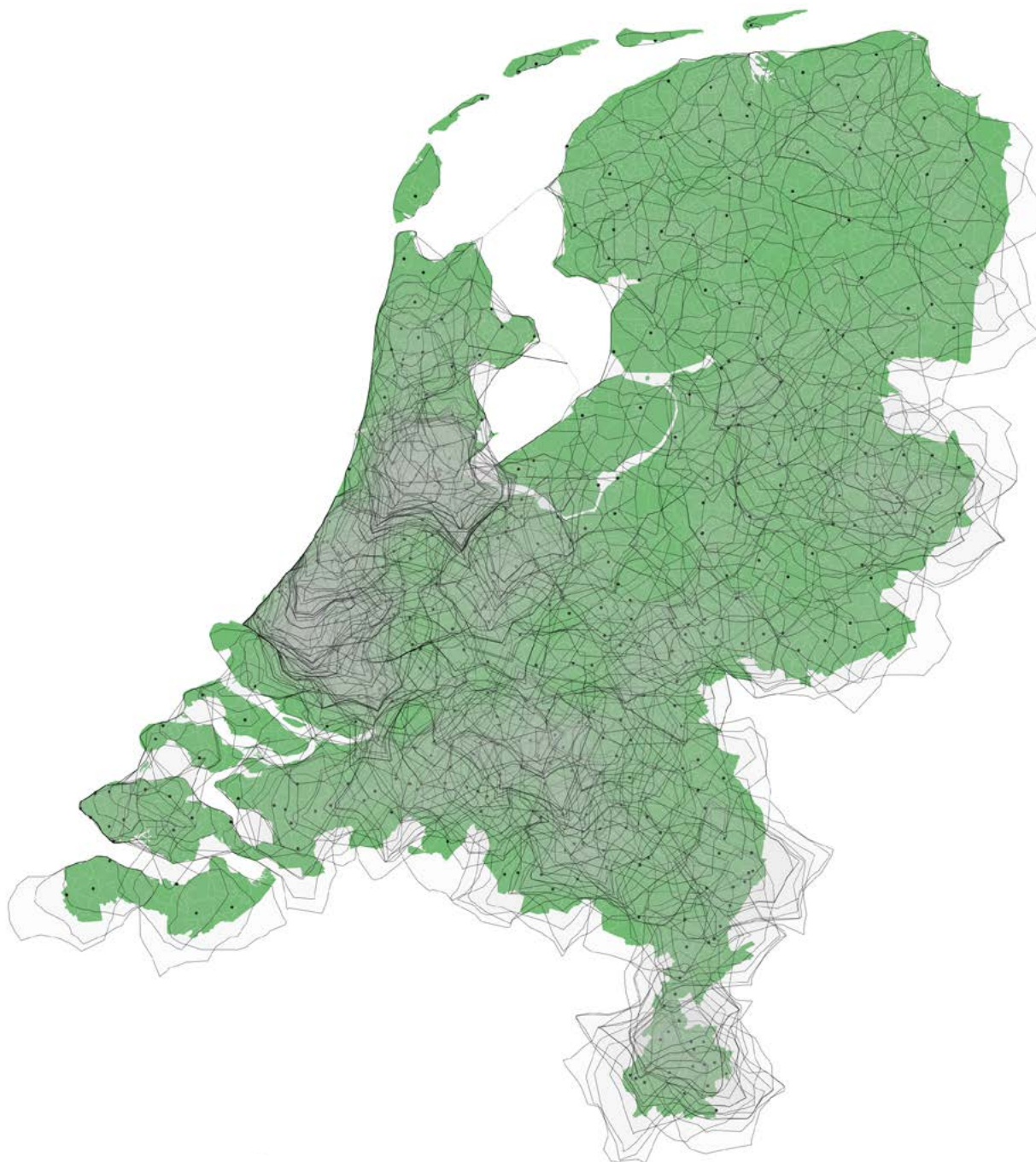
Dekking van automaten voor het (on)verpakt storten van biljetten op PC6-niveau naar aantal inwoners



Dekkingsgraad: 97,0%
Data: juli 2023

4. Automaten voor het verpakt storten van biljetten

Dekking van automaten voor het verpakt storten van biljetten op PC4-niveau naar aantal winkellocaties



Dekkingsgraad: 100%
Data: juli 2023

5. Automaten voor het onverpakt storten van munten

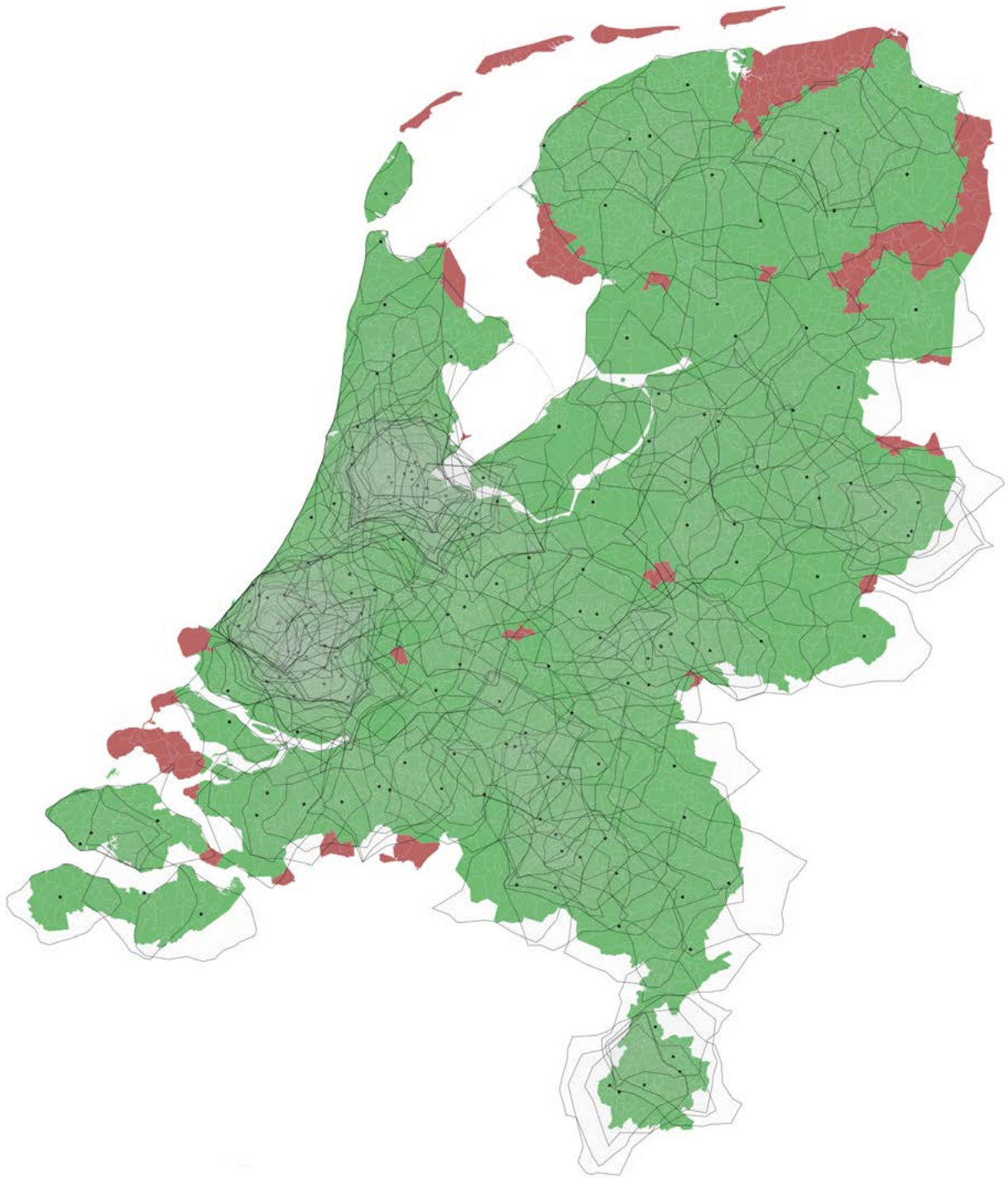
Dekking van automaten voor het onverpakt storten van munten op PC6-niveau naar aantal inwoners



Dekkingsgraad: 81,9%
Data: juli 2023

6. Automaten voor het ophalen van munten

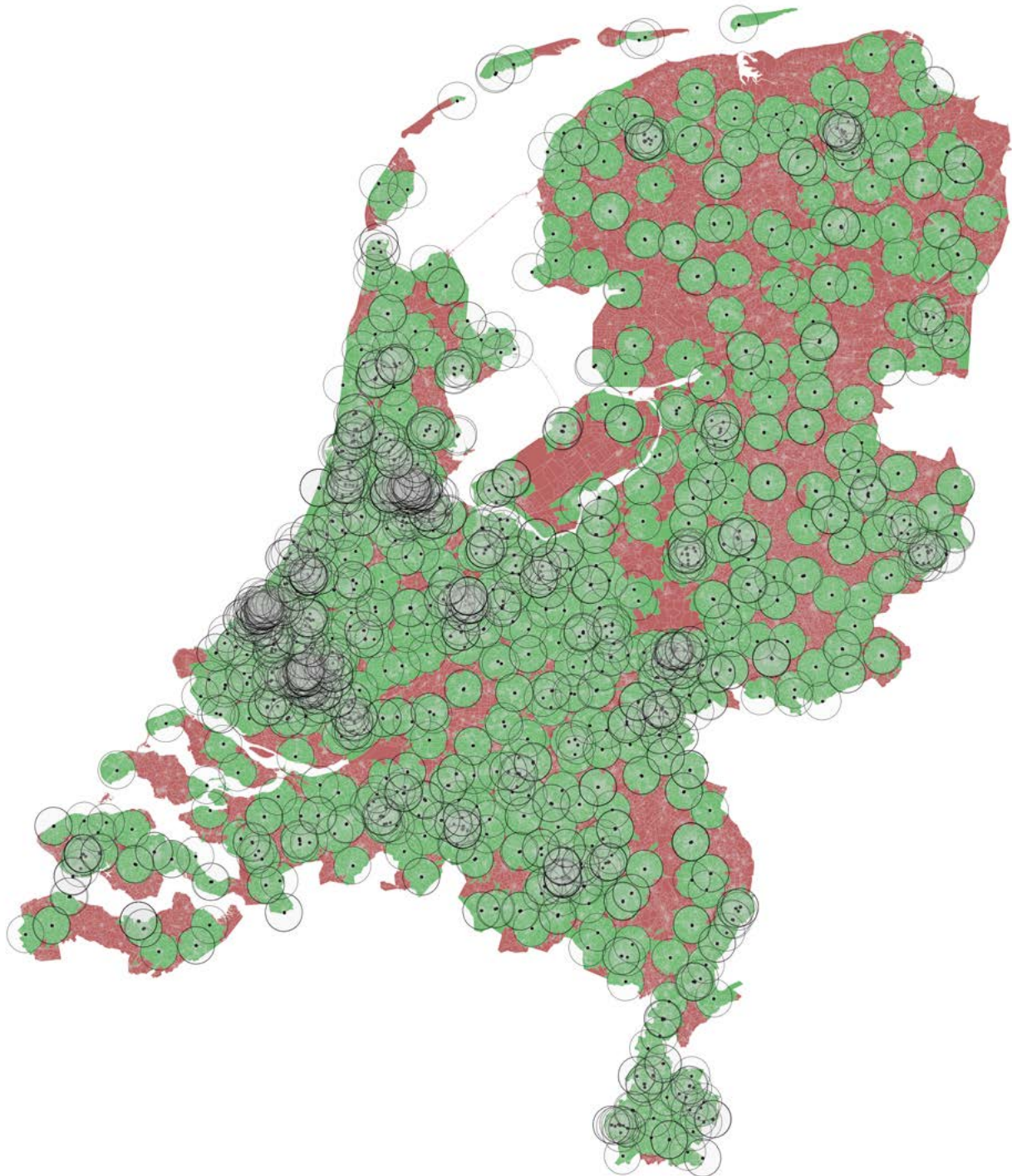
Dekking van automaten voor het ophalen van munten op PC4-niveau naar aantal retaillocaties



Dekkingsgraad: 98,3%
Data: juli 2023

7. Automaten voor het onverpakt storten van biljetten

Dekking van automaten voor het onverpakt storten van biljetten op PC6-niveau naar aantal inwoners

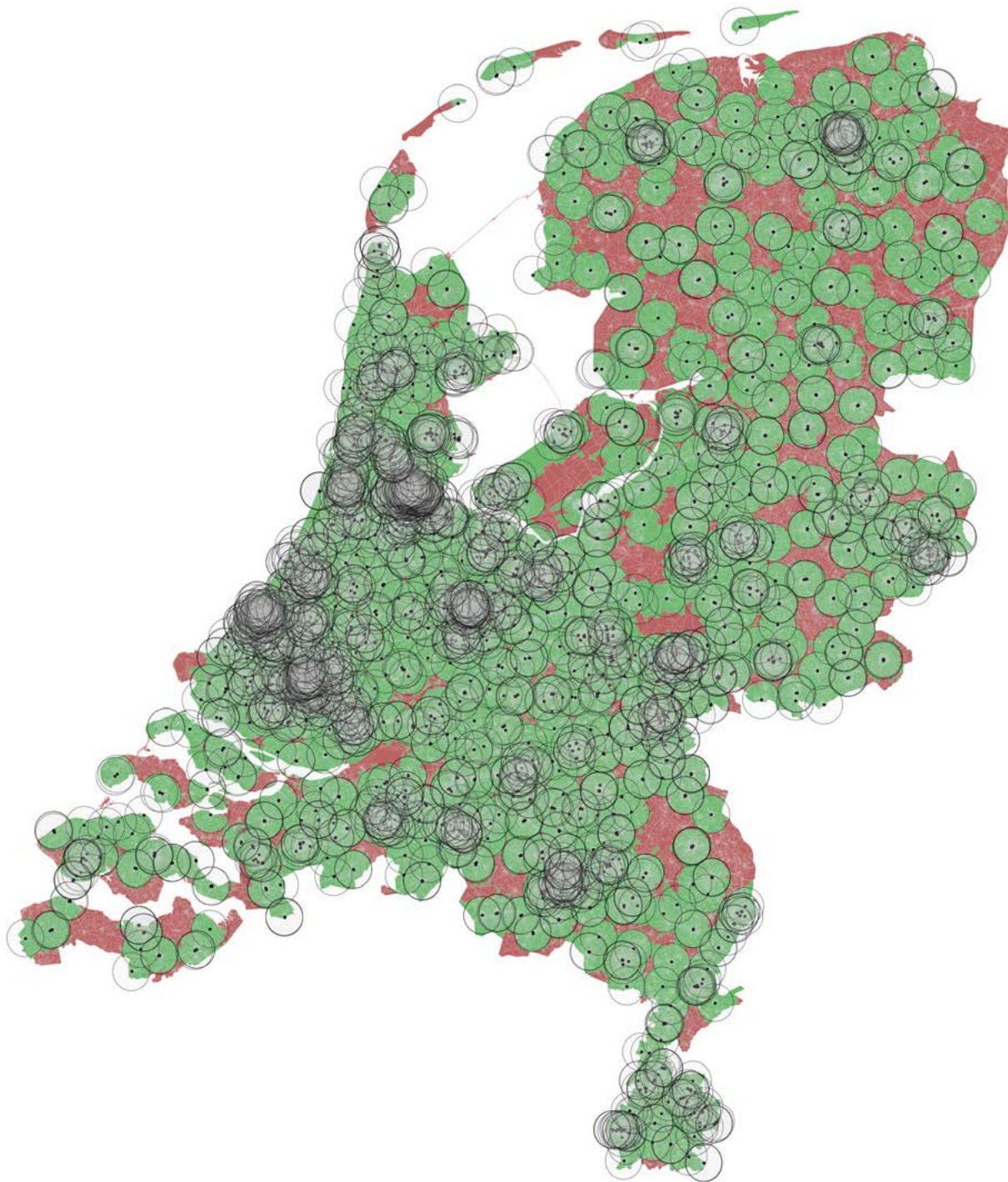


Dekkingsgraad: 95,4%
Data: juli 2023

8. Geldmaat automaten met spraakfunctionaliteit

Voor deze chartale dienst is geen bereikbaarheidsnorm in het Convenant Contant Geld afgesproken.

Dekking van Geldmaat automaten met spraakfunctionaliteit op PC6-niveau naar inwoneraantal

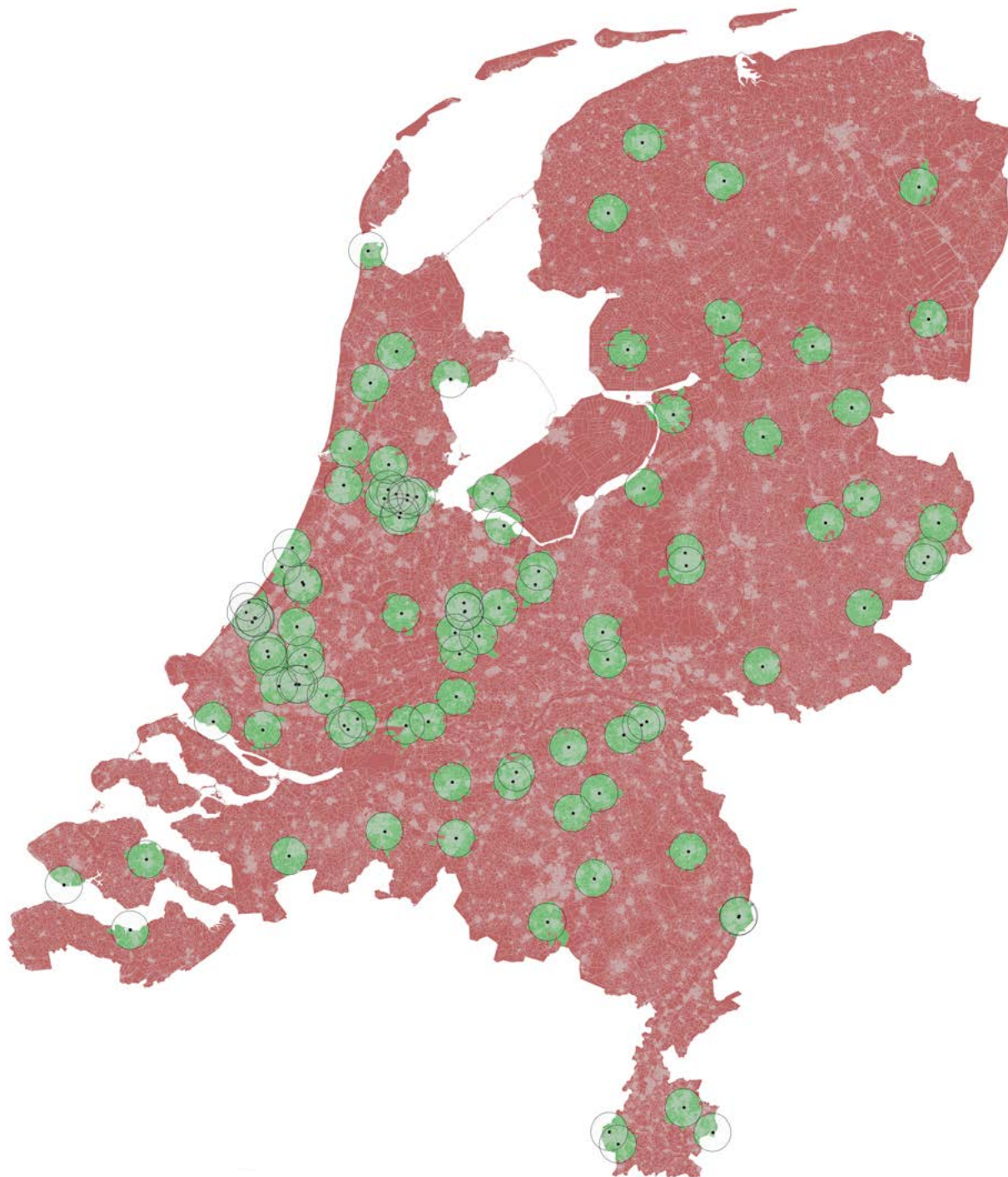


Dekkingsgraad: 97,5%
Data: juli 2023

9. Geldmaat automaten met 5 euro biljetten

Voor deze chartale dienst is geen bereikbaarheidsnorm in het Convenant Contant Geld afgesproken. Er wordt hier voldaan aan de norm van 200 automaten met 5 eurobiljetten.

Dekking van Geldmaat automaten met 5 euro op PC6-niveau naar aantal inwoners



Dekkingsgraad: 47,7%
Data: juli 2023

10. Banklocaties

Voor deze chartale dienst is geen bereikbaarheidsnorm in het Convenant Contant Geld afgesproken.

Dekking van banklocaties op PC6-niveau naar aantal inwoners

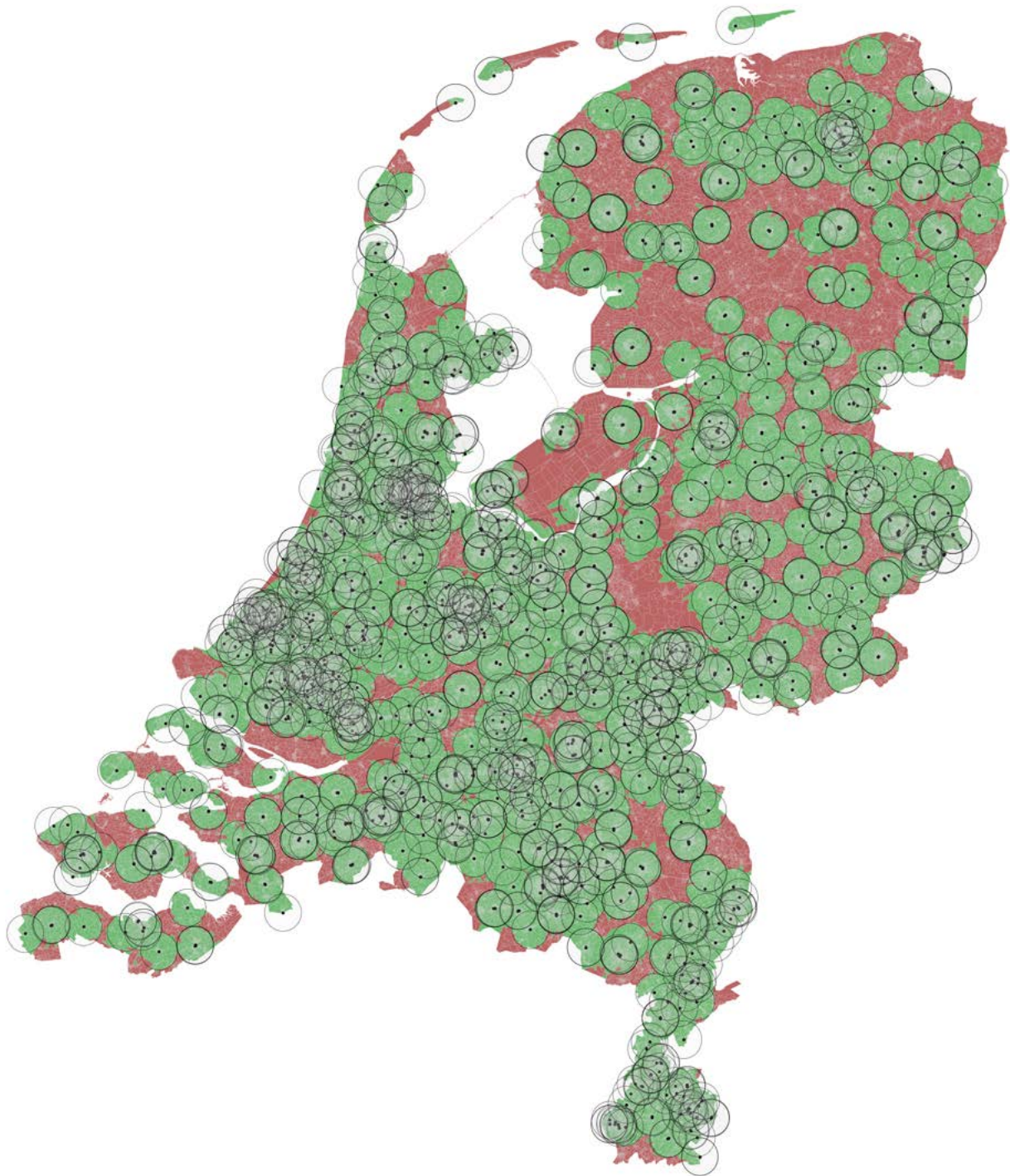


Dekkingsgraad: 94,8%
Data: juli 2023

11. Bank- en GeldmaatPluslocaties

Voor deze chartale dienst is geen bereikbaarheidsnorm in het Convenant Contant Geld afgesproken.

Dekking van bank- en GeldmaatPluslocaties op PC6-niveau naar aantal inwoners



Dekkingsgraad: 95,7%
Data: juli 2023

Gegevens kaarten

Voor het berekenen van de dekkingspercentages van de verschillende typen geldautomaten en de banklocaties (hierna: chartale diensten) is gebruik gemaakt van een aantal verschillende bronnen en rekenmethodes. De gebruikte bronnen en rekenmethodes staan hieronder uitgewerkt:

- **Gegevens per postcodegebied:** kerncijfers per postcode (op PC4- en PC6-niveau) zijn verkregen via het Centraal Bureau voor de Statistiek (CBS), peildatum 1 januari 2022. Dit betreft o.a. data over de coördinaten van de verschillende postcodegebieden en het aantal inwoners in deze gebieden.
- **Berekening middelpunten:** voor het bepalen van het middelpunt van postcodegebieden is gebruik gemaakt van zwaartepunten. Voor PC4-gebieden zijn dat gewogen middelpunten op basis van het aantal inwoners van de ingesloten PC6 gebieden. Voor PC6-gebieden is het middelpunt gewogen op basis van het aantal adressen binnen de verschillende PC6-gebieden. Informatie over het aantal adressen is verkregen uit de Basisregistratie Adressen en Gebouwen (BAG) van het Kadaster, peildatum 1 juli 2023.
- **Gegevens aantal winkellocaties:** cijfers over het aantal winkellocaties zijn verkregen van het retail informatiebureau Locatus (peildatum 1 oktober 2022).
- **Gegevens chartale diensten:** data over de locaties van de verschillende typen geldautomaten zijn aangeleverd door de verschillende partijen die deze diensten aanbieden. Data over de locaties van de banklocaties is handmatig verkregen via de individuele banken, zoals aangeboden op de publiekelijk toegankelijke bankwebsites (peildatum 1 juli 2023).
- **Berekening afstanden:** afstanden naar de chartale diensten worden hemelsbreed (5km) bepaald indien het gaat om chartale diensten die met name door consumenten worden gebruikt. Voor het bepalen van de afstand naar chartale diensten die met name door retailers worden gebruikt, wordt gekeken naar de reistijd per auto (20 min). Hiervoor wordt gebruik gemaakt van data van OpenStreetMap (OSM).

In onderstaande tabel is weergegeven of de dekkingsgraad op basis van vijf kilometer hemelsbreed of twintig autorijminuten is berekend.

	Vijf kilometer hemelsbreed	Twintig autorijminuten
1. Geldautomaten	X	
2. Geldmaat automaten	X	
3. (on)verpakt storten biljetten	X	
4. Verpakt storten van biljetten		X
5. Onverpakt storten munten	X	
6. Ophalen munten	X	
7. Onverpakt storten van biljetten		X
8. Geldmaat automaten met spraakfunctionaliteit	X	
9. Geldmaat automaten met 5-eurobiljetten	X	
10. Banklocaties	X	
11. Bank- en GeldmaatPluslocaties	X	

